

Download undervisningsmateriale hos Videnscenter Procesteknologi

Videnscenter Procesteknologi tilbyder undervisningsmateriale i blandt andet Office-pakken og Windows. Alle undervisere og elever kan downloade vores materialer helt frit.

Vores materialer er delt op i undervisningsforløb tilpasset både nybegyndere, øvede og rutinerede. Mangler dine elever kompetencer i de nævnte Office-programmer, eller mangler du som underviser materiale, som dine elever selv kan gå i gang med?

- Så kan du finde hjælp på [Videnscenter Procesteknologi](https://videnscenterprocesteknologi.dk).

Vi har også andet interessant og inspirerende materiale, som du frit kan hente og bruge. Materialerne kan hentes på <https://videnscenterportalen.dk/pt/>

Klik på et givent forløb for direkte link til materialet



Windows

- Kom godt i gang



Windows

- Filhåndtering



Word

- Grundlæggende



Word

- Rapportskrivning



Word

- Avanceret



Excel

- Grundlæggende



Excel

- Funktioner



Excel

- Diagrammer



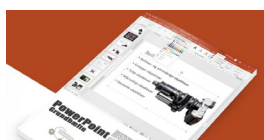
Excel

- Formatering




Excel

- Pivot



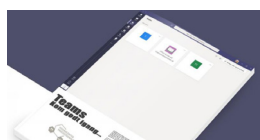
PowerPoint

- Grundlæggende



PowerPoint

- Udvidet



TEAMS

- Kom godt i gang



TEAMS

- Tips til onlinemøder

Bliv bruger på vores videnscenterportal!

For at få adgang til vores materialer, skal du oprette dig som bruger på [Videnscenterportalen](https://videnscenterportalen.dk). Det er kvit og frit, og det er nemt! For at blive bruger på Videnscenterportalen skal du gøre følgende:

- Klik på **"LOG IND/OPRET"** i øverste højre hjørne
- Klik på **"Opret ny bruger"**
- Klik **"Ja"** til at du er tilknyttet til et videnscenter
- Under **"Vælg en brugertype..."**, vælges **"Ekspert"** eller **"Underviser"**
- Under **"Vælg en skole..."**, vælges den skole du går på
- Under **"Vælg et videnscenter..."**, vælges **"Procesteknologi"**
- Udfyld resten og opret din profil
- du kan nu downloade vores materialer!

