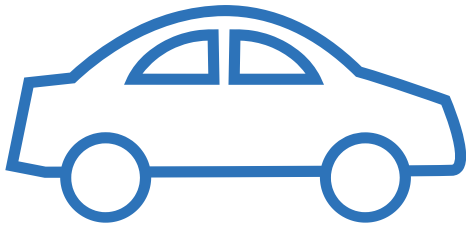


PARKERING



Hvor lang tid tror du, den gennemsnitlige europæiske bil holder parkeret?

Kilde:
Growth Within - A Circular Economy
Vision for Europe (2015)



KONTOR



Hvor mange procent af arbejdstiden tror du det gennemsnitlige europæiske kontor bliver anvendt?

Kilde:
Growth Within - A Circular Economy
Vision for Europe (2015)



EMBALLAGE




Hvor meget plastik emballage bliver ikke genvundet og ender fx i naturen?

Kilde:
The New Plastic Economy -
Rethinking the Future of Plastics
(2016)




BYGGEMATERIALER




Hvor meget materiale fra byggeindustrien går til spilde i løbet af byggerifasen?

Kilde:
Growth Within - A Circular Economy
Vision for Europe (2015)







DILEMMA
OM SPILD



DILEMMA
OM SPILD




DILEMMA
OM SPILD



DILEMMA
OM SPILD

MADSPILD



Hvor meget mad tror du, der i gennemsnit går tabt langs værdikæden?

Kilde:
Growth Within - A Circular Economy
Vision for Europe (2015)



BILDELING

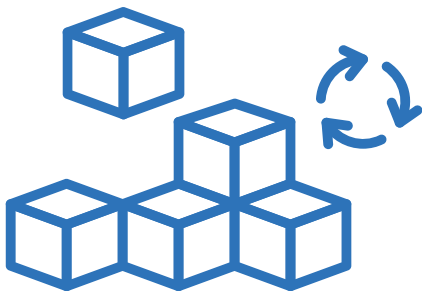


Hvor meget tror du, den gennemsnitlige kilometerpris vil falde, hvis vi blandt andet indfører delebiler?

Kilde:
Growth Within - A Circular Economy
Vision for Europe (2015)



MODULÆR KONSTRUKTION



Hvor meget tror du, man kan reducere de samlede byggeomkostninger ved at benytte sig af modulære byggeteknikker?

Kilde:
The New Plastic Economy -
Rethinking the Future of Plastics
(2016)




ØL




Hvor meget tror du, omkostningerne til emballering, forarbejdning og distribution af øl kan reduceres, hvis vi går over til genanvendelige glasflasker? (OBS På det engelske marked)

Kilde:
Growth Within - A Circular Economy
Vision for Europe (2015)







DILEMMA
OM SPILD



DILEMMA
OM SPILD



DILEMMA
OM SPILD



DILEMMA
OM SPILD

92 %



72 %




31 %




50 %







DILEMMA
OM SPILD



DILEMMA
OM SPILD



DILEMMA
OM SPILD



DILEMMA
OM SPILD

35 - 50 %

10 - 15 %



Viden om **data**
Videnscenter for databaseret service
og forretningsudvikling



Viden om **data**
Videnscenter for databaseret service
og forretningsudvikling

75 %


20 %




Viden om **data**
Videnscenter for databaseret service
og forretningsudvikling




Viden om **data**
Videnscenter for databaseret service
og forretningsudvikling




DILEMMA
OM SPILD



DILEMMA
OM SPILD



DILEMMA
OM SPILD



DILEMMA
OM SPILD

Resultat:

1. Bil parkering = 92 %
2. Kontor = 72 %
3. Plastik emballage = 31 %
4. Bygge materialer = 50 %
5. Madspild = 35 - 50 %
6. Bideling = 10 - 15 %
7. Modulær konstruktion = 75 %
8. ØI = 20 %